


Anleitung zum Schreiben der Buchstaben AR / تعليمات لكتابة الحروف

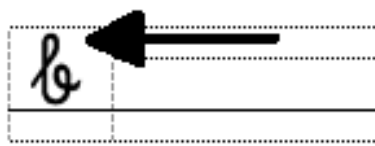
<p>Fahre zuerst den Buchstaben mit dem Schreibstift nach</p>	<p>قيادة ، تتبع الحرف أولاً بالقلم</p>
--	--




<p>dann schreibe den Buchstaben in die Zeile darunter, so oft er Platz hat</p>	<p>ثم اكتب الحرف في السطر أدناه بعدد مرات وجود مساحة</p>
--	--



<p>➔ beachte: Manche Buchstaben haben eine Oberlänge:</p>	<p>← ملاحظة: بعض الحروف لها صاعد</p>
--	---



<p>Manche Buchstaben haben eine Unterlänge:</p>	<p>بعض الحروف لها سلالة:</p>
---	------------------------------



<p>Manche Buchstaben haben beides:</p>	<p>تحتوي بعض الحروف على كلاهما</p>
--	------------------------------------

